

ОДИТОРСКИ ДОКЛАД

От Теодоси Георгиев - регистриран одитор № 363

До Едноличния собственик на
"РЕМОТЕКС РАДНЕВО" ЕАД
гр. Раднево

Ние извършихме одит на годишния финансов отчет на "Ремотекс Раднево" ЕАД към 31.12.2004г. Отговорността за изготвянето на годишния финансов отчет се носи от ръководството на дружеството. Нашата отговорност се свежда до изразяване на одиторско мнение, основаващо се единствено на извършения от нас одит.


Нашия одит бе проведен в съответствие с професионалните изисквания на Националните одиторски стандарти. Тези изисквания налагат одитът да бъде планиран и проведен така, че ние да се убедим в достатъчна степен, че годишния финансов отчет не съдържа съществени грешки и пропуски. Считаме, че извършения от нас одит дава достатъчно основание за изразяване на одиторско мнение.

В резултат на приключването на одиторските ни процедури удостоверяваме, че финансовите отчети дават вярна и честна представа за финансовото и имущественото състояние на дружеството към 31.12.2004г., както и за получения финансов резултат и промяната в паричните потоци за годината в съответствие с националното счетоводно законодателство. Финансовия резултат за годината е загуба 3060 х.лв., собствения капитал към датата на баланса - 29927 х.лв.

25.03.2005г

гр. Раднево

Регистриран одитор:

The block contains a handwritten signature in black ink, which appears to be 'Teodosi Georgiev'. Below the signature is an official circular stamp. The stamp contains the text '363' and 'Теодоси Георгиев' (Teodosi Georgiev) in a circular arrangement, indicating the auditor's registration number and name.

СЧЕТОВОДЕН БАЛАНС


на " Ремотекс-Раднево " ЕАД към 31.12.2004г.

АКТИВ			ПАСИВ		
РАЗДЕЛИ, ГРУПИ, СТАТИИ	Сума /хил.лв./		РАЗДЕЛИ, ГРУПИ, СТАТИИ	Сума /хил.лв./	
	Текуща година	Предходна година		Текуща година	Предходна година
a	1	2	a	1	2
A. Дълготрайни (дългосрочни) активи			A. Собствен капитал		
I. Дълготрайни материални активи			I. Основен капитал		
1 Сгради и конструкции	8555	9090	1 Записан капитал	649	649
2 Машини и оборудване	5294	6707	Общо за група I :	649	649
3 Разходи за придобиване на ДМА	9765	9220	H. Резерви		
4 Земи	1421	1421	1 Резерв от последващи оценки	11330	10646
5 Транспортни средства	286	491	2 Други резерви	24218	24233
6 Други дълготрайни материални активи	121	167	Общо за група II:	35548	34879
7 Съоръжения	101	113	III Финансов резултат		
Общо за група I :	25543	27209	1 Неразпределена печалба/загуба/ от предх. период	3210	324
			Неразпределена печалба	464	
			Непокрита загуба	3674	
II. Дълготрайни нематериални активи			2 Резултат от текущ период		
1 Програмни продукти			3 Печалба		
2 Продукти от развойна дейност	2956	3680	4 Загуба	3060	3674
Общо за група II:	2956	3680	Общо за група III:	6270	3350
III. Дългосрочни финансови активи			Общо за раздел A :	29927	32178
1 Дялове и участия	92	58	Дългосрочни пасиви		
Други предприятия	4000	4000	B. Дългосрочни задължения		
Общо за група III:	4092	4058	I. Задължения към финансови предприятия	3300	3300
IV. Разходи за бъдещи периоди	16	36	Отсрочени данъци	403	1185
			Други дългосрочни задължения	64	228
			Общо за група I :	3767	4713
Общо за раздел A :	32607	34983	II. Приходи за бъдещи периоди и финансираня	182	192
B. Краткотрайни (краткосрочни) активи			Общо за раздел B :	3949	4905
I. Материални запаси			Краткосрочни пасиви		
1 Материали	3587	3433	B. Краткосрочни задължения		
2 Продукция	632	1419	1 Задължения към свързани лица	3973	698
3 Стоки	17	18	2 Задължения към финансови предприятия	> 5740	
4 Незавършено производство	3173	2660	3 Задължения към доставчици и клиенти	2907	1756
Общо за група I :	7409	7530	4 Задължения към персонала	669	650
II. Краткосрочни вземания			5 Задължения към осиг. предприятия	206	315
1 Вземания от клиенти и доставчици	5738	2549	6 Данъчни задължения	285	324
Вземания от свързани предприятия	710	763	7 Други краткосрочни задължения	129	6022
2 Съдебни и присъдени вземания	7	7	8 Провизии	69	202
3 Други краткосрочни вземания	1043	693	Общо за група I :	13978	9967
4 Данъци за възстановяване	89	70			
Общо за група II :	7587	3319	Общо за раздел B:	13978	9967
IV. Парични средства					
1 Парични средства брой	16	15			
2 Парични средства в безсрочни депозити	226	1192			
Общо за група IV :	242	1207			
V. Разходи за бъдещи периоди	9	11			
Общо за раздел B :	15247	12067			
Сума на актива (A+B)	47854	47050	Сума на пасива (A+B+B)	47854	47050
B. Условни активи	415	418	D. Условни активи	415	418

Дата :

Съставил :

Ръководител :



Январь 2005
 31.12.2004
 [Handwritten signatures and initials]


ОТЧЕТ
за приходите и разходите
на "Ремотекс Раднево" ЕАД гр.Раднево за 31.12.2004г.

	Наименование на разходите	Сума	Сума	Наименование на приходите	Сума	Сума
		/хил.лв./	/хил.лв./		/хил.лв./	/хил.лв./
		Текуща година	Предх година		Текуща година	Предх година
A.	Разходи по обичайната дейност			A. Приходи от обичайната дейност		
I.	Разходи по икономически елементи			I. Нетни приходи от продажби на :		
1	Разходи за материали	12149	14210	1. Продукция	14087	16490
2	Разходи за външни услуги	2037	1522	2. Стоки	319	423
3	Разходи за амортизации	3637	5508	3. Услуги	10959	9863
4	Разходи за възнаграждения	7919	8017	4. Други	1368	1320
5	Разходи за осигуровки	2856	3366	Общо за група I :	26733	28096
6	Други разходи	1053	794	II. Приходи от финансираня	9	14
	- обезценка на активи			III. Финансови приходи		
	Общо за група I :	29651	33417	1. Приходи от лихви	5	3
H	Сума и с корективен характер			2. Приходи от участия		
	Балансова стойност на продадени активи /без продукция/	559	452	Общо за група III :	5	3
2	Разходи за придобиване на дълготрайни активи по стопански начин	604	164	Общо приходи от дейността /I+II+III/	26747	28113
3	1 нения на запасите от продукция и незавършено производство	222	2305			
4	Други суми с корективен характер	1445	544			
	Общо за група II :	-1268	-2561			
III	Финансови разходи					
1	Разходи за лихви	1154	805			
2	Други разходи по финансови операции	225	111			
	в т.ч. лихви по лизинг Полет21	112	62			
3	Отриц. разлики от промяна на вал. курсове	1	17			
	Общо за група III :	1380	933			
B.	Общо разходи за дейността /I+II+III/	29763	31789			
	Общо разходи	29763	31789	Общо приходи /B+IV/	26747	28113
IV.	Разходи за данъци			Загуба от обичайна дейност	3060	3676
1	Данъци от печалбата	0	2	Загуба	3016	3674
2	Други	44				
	Всичко /L+IV/	29807	31787	Всичко /L+E/	29807	31787

Дата.....

Съставител:.....

Ръководител:.....



Забележка: БСР № 206/0363
Регистър
№ 206/0363; 25.03.2004г.

ОТЧЕТ
за паричните потоци по прекия метод
на "Ремотекс Раднево" ЕАД
30.12. 2004 година

(хил.лв.)

Наименование на паричните потоци	текущ период			предходен период		
	постъплени я	плащания	нетен поток	постъплен ия	плащания	нетен поток
А. Парични потоци от основна дейност						
Парични потоци, свързани с търговски контрагенти	30449	20128	10321	35087	32954	2133
Парични потоци, свързани с трудови възнаграждения	367	9748	-9381	331	10698	-10367
Платени и възстановени данъци върху печалбата		62	-62	0	296	-296
Парични потоци от положителни и отрицателни курсови разлики		1	-1		17	-17
Други парични потоци от основна дейност	96	424	-328	571	919	-348
Всичко парични потоци от основна дейност (А)	30912	30363	549	35989	44884	-8895
Б. Парични потоци от инвестиционна дейност						
Парични потоци, свързани с дълготрайни активи		1	-1	0	11	-11
Всичко парични потоци от инвестиционна дейност (Б)	0	1	-1	0	11	-11
В. Парични потоци от финансова дейност						
Парични потоци от лихви	4	1142	-1138	2	805	-803
Парични потоци по лизингови договори						0
Парични потоци свързани с получени заеми			0	6583	3283	3300
Други парични потоци	1455973	1456348	-375	1198065	1192206	5859
Всичко парични потоци от финансова дейност (В)	1455977	1457490	-1513	1204650	1196294	8356
Г. Изменения на паричните средства през периода (А+Б+В)	1486889	1487854	-965	1240639	1241189	-550
Д. Парични средства в началото на периода		1207			1757	
Е. Парични средства в края на периода		242			1207	

Дата

Съставител:

Изп. Директор:



Забелка: 513
 917494 1011. 2004г.,
 28.02. 2005г.


ОТЧЕТ ЗА СОБСТВЕНИЯ КАПИТАЛ КЪМ 31.12.2004 Г.
на "Ремотекс Раднево" ЕАД

Показатели	основен капитал		резерви			финансов резултат		резерв от преводи	общо собствен капитал
		премии от емисия	резерв от последващ и оценки на активи и пасиви	резерви	печалба	загуба			
Салдо в началото на периода	649		10646		24233	0	3350		32178
1. Изменения за сметка на собствениците									0
- увеличение									0
- намаление									0
2. Финансов резултат за текущия период							3060		3060
3. Разпределение на печалбата в т.ч. дивиденди									0
5. Последващи оценки на дълготрайни материални активи									0
- увеличения									0
- намаление									0
6. Последващи оценки на финансови активи и инструменти									0
- увеличения									0
- намаление									0
7. Промени в счетоводната политика, грешки и други									0
8. Други изменения в собствения капитал			176		15				191
Салдо към края на отчетния период	649	0	11330	0	24218		6270	0	29927
9. Промени от преводи на годишни финансови отчети на предприятия в чужбина									0
10. Промени от преизчисление на финансови отчети при свръхинфлация									0
Преизчислен собствен капитал към края на отчетния период	649	0	11330	0	24218		6270	0	29927

Дата

Съставител:

Управител:



Завед.-510 10/2004
Ред.